



STREET FORCE

PORTABLE
BOOMBOX
SPEAKER

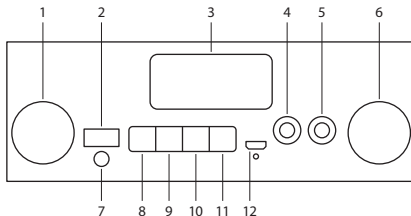
ENGLISH | FRANÇAIS | ESPAÑOL | DEUTSCH
ITALIANO | PORTUGUÊS | POLSKI | NEDERLANDS
ČEŠTINA | SLOVENČINA | ΕΛΛΗΝΙΚΑ



www.ngs.eu

OVERVIEW

- 1 On / Off / Volume / Equaliser
(6 styles of music: normal, rock, pop, classic, jazz, country)
- 2 USB port
- 3 LED Display
- 4 Microphone input
- 5 Guitar input
- 6 Microphone volume
- 7 Aux In
- 8 Mode (Bluetooth, USB, FM, Aux-In)
- 9 Previous track and rewind
- 10 Play / Pause
- 11 Next track and fast forward
- 12 Charging port



USB CARD / BLUETOOTH

USB CARD PLAYING

When power ON the product, if USB card inserted, it can play the MP3 format music from the USB. Press **⏮**/**⏭** buttons to select the song you want. Press and hold to fast forward / delay the song. Press the play/pause button to pause / resume the music.

BLUETOOTH MODE

- A. Press the MODE button until the screen displays the word BT.
In Bluetooth mode the device goes into searching / pairing / reconnect mode for pair.
- B. Now, turn ON the Bluetooth function on your mobile phone.
- C. Search for "NGS STREET FORCE" and select it to pair (for first time pairing or pairing a new mobile device).
- D. The Bluetooth speaker will be reconnecting automatically if your mobile phone has been paired (depend on the mobile phone's type and configuration, manual reconnection may require on some devices).

AUX IN

You can connect the device to external multimedia audio sources via the "AUX IN" port on the side panel. After connection, press the MODE button on the device to enter into LINE IN mode on the screen. The device can play the audio files from multimedia sources like PC, mobile phone, MP3 and MP4, etc.

CHARGING INSTRUCTIONS

This speaker has a high capacity 3.7V/4400mAh battery. Please use a 5V/2A power adapter for charging. The charging indicator light will turn red to indicate that it is charging. It takes 4-5 hours for the battery to reach full charge. Disconnect the adaptor as soon as battery is fully charged (charge light turns off). Battery run time: 4 hours.*

* 3 hours at max volume
4 hours at 70% volume
5 hours at 50% volume

TECHNICAL SPECIFICATIONS

Power output: 150W

System 2.2

· Double Tweeter

· Double Subwoofer

Bluetooth

USB audio input

Auxiliary input

Microphone input

Guitar input

Karaoke mode

LED Display

Working range: 10m

Battery: 3.7V / 4400mAh

Battery life: 4 hours*

Frequency response: 100Hz-16kHz

6 equalisation modes

(normal, rock, pop, classic, jazz, country)



If at any time in the future you should need to dispose of this product please note that: Waste electrical products should not be disposed of with household waste. Please recycle where facilities exist.

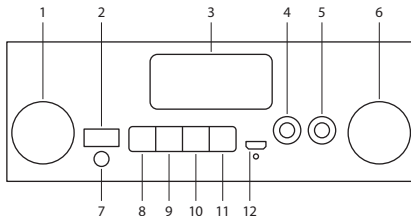


Check with your Local Authority or retailer for recycling advice.

(Waste Electrical and Electronic Equipment Directive)

VUE D'ENSEMBLE

- 1 Marche/arrêt/volume/égaliseur
(6 styles de musique: normal, rock, pop, classique, jazz, country)
- 2 Port USB
- 3 Écran LED
- 4 Entrée micro
- 5 Entrée guitare
- 6 Volume du microphone
- 7 Entrée auxiliaire
- 8 Mode (Bluetooth, USB, FM, entrée auxiliaire)
- 9 Piste précédente et retour
- 10 Lecture/Pause
- 11 Piste suivante et avance
- 12 Port de charge



CARTE USB / BLUETOOTH

LECTURE USB

Lorsque l'on allume l'appareil, si le dispositif USB est inséré, la lecture de la musique au format MP3 commence. Appuyez sur les boutons ◀◀ / ▶▶ pour sélectionner la chanson de votre choix. Maintenez cette touche enfoncée pour avancer/rejouer le morceau. Appuyez sur le bouton Marche / Pause pour faire une pause/relancer votre musique.

MODE BLUETOOTH

- A. Appuyez sur le bouton MODE jusqu'à ce que l'écran affiche le mot BT. En mode Bluetooth, l'appareil est allumé et en mode Recherche / Appairage / Reconnexion pour réinitialiser la liaison.
- B. Activer maintenant la fonction Bluetooth sur votre téléphone mobile.
- C. Rechercher le "NGS STREET FORCE" et le sélectionner pour effectuer le couplage (pour le premier couplage ou pour le couplage d'un nouveau dispositif mobile).
- D. Le haut-parleur Bluetooth rétablira automatiquement la connexion à votre téléphone mobile si celui-ci a été couplé précédemment (cela dépend du type et de la configuration du téléphone mobile, certains dispositifs peuvent requérir la reconnexion manuelle).

AUX IN

Vous pouvez connecter l'appareil à des sources audio multimédia externes via le port « AUX IN » sur le panneau latéral. Après la connexion, appuyez sur le bouton MODE de l'appareil pour entrer en mode LINE IN sur l'écran. Ce qui indique que l'appareil peut lire les fichiers audio de sources multimédia telles que le PC, le téléphone mobile, les lecteurs de MP3 ou MP4, etc.

INSTRUCTIONS DE CHARGE

Ce haut-parleur a une batterie de 3,7 V / 4400 mAh à haute capacité. Nous vous conseillons d'utiliser un adaptateur secteur 5 V / 2 A pour la charge. Le voyant de charge devient rouge pour indiquer que la charge est complète. La charge dure 4-5 heures pour que la batterie atteigne sa capacité maximale. Débranchez l'adaptateur dès que la batterie est entièrement chargée (le voyant s'éteint). Autonomie de la batterie : 4 heures.*

* 3 heures au volume maximum
4 heures à 70 % du volume
5 heures à 50 % du volume

SPÉCIFICITÉS TECHNIQUES

Puissance de sortie : 150 W

Système 2.2

- Double tweeter
- Double Subwoofer

Bluetooth

Entrée audio USB

Entrée auxiliaire

Entrée du microphone

Entrée de guitare

Fonction karaoké

Écran LED

Plage de travail 10 m

Batterie : 3,7V / 4400mAh

Autonomie : 4 heures*

Réponse en fréquence: 100Hz-16kHz


6 modes d'égalisation

(normal, rock, pop, classique, jazz, country)



Si dans l'avenir vous deviez vous débarrasser de ce produit veuillez remarquer que :

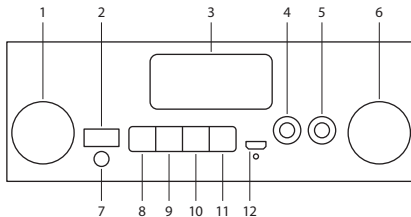
Les déchets électriques ne doivent pas être jetés avec les déchets ménagers. Veuillez recycler les produits dans une déchetterie.

 Consulter votre responsable local ou votre revendeur pour un conseil sur le recyclage.

(Directive sur les déchets des équipements électriques et électroniques)

RESUMEN GENERAL

- 1 Encendido / apagado / volumen / ecualizador
(6 estilos de música: normal, rock, pop, classic, jazz, country)
- 2 Puerto USB
- 3 Pantalla LED
- 4 Entrada micrófono
- 5 Entrada guitarra
- 6 Volumen del micrófono
- 7 Entrada auxiliar
- 8 Modo (Bluetooth, USB, FM, Aux-In)
- 9 Pista anterior y retroceder
- 10 Reproducción / pausa
- 11 Pista siguiente y avanzar
- 12 Puerto de carga



TARJETA USB / BLUETOOTH

REPRODUCCIÓN DE USB

Cuando el equipo está encendido, si se ha introducido un dispositivo USB, este puede reproducir la música en formato MP3 que contiene. Pulse los botones **◀◀/▶▶** para seleccionar la canción que desea. Mantener pulsado para adelantar/atrasar la canción. Pulse el botón play/pause para pausar/reanudar su música.

MODO BLUETOOTH

- A. Pulse el botón MODE hasta que en la pantalla aparezca la palabra BT. En modo Bluetooth el dispositivo está encendido y en modo búsqueda / emparejamiento / reconexión para restablecer enlace.
- B. Encienda ahora la función Bluetooth de su teléfono móvil.
- C. Busque "NGS STREET FORCE" y selecciónelo para realizar el emparejamiento (por primera vez o para emparejar un nuevo dispositivo).
- D. El altavoz Bluetooth se reconectará automáticamente si su teléfono móvil ha sido emparejado (según el tipo y la configuración del teléfono móvil, puede ser necesario realizar manualmente la reconexión en algunos dispositivos).

AUX IN

Puede conectar el dispositivo a las fuentes de audio multimedia externas por medio del puerto "AUX IN" en el panel lateral. Después de la conexión, pulse la tecla MODE del dispositivo para acceder al modo LINE IN en pantalla. Esto significa que el dispositivo puede reproducir los archivos de audio desde otras fuentes multimedia como el PC, un teléfono móvil, un reproductor de MP3 y de MP4, etc.

INSTRUCCIONES DE CARGA

Este altavoz tiene una batería de 3,7V / 4400mAh de alta capacidad. Por favor, use un adaptador de alimentación de 5V / 2A para la carga. La luz indicadora de carga se enciende en color rojo para indicar que se está cargando. Una carga completa tarda entre 4 y 5 horas. Desconecte el adaptador en cuanto la batería esté completamente cargada (se apaga la luz de carga). Batería en tiempo de ejecución: 4 horas.*

* 3 horas a máximo volumen
4 horas al 70% de volumen
5 horas al 50% de volumen

ESPECIFICACIONES TÉCNICAS

Potencia de salida: 150W

Sistema 2.2

· Doble Tweeter

· Doble Subwoofer

Bluetooth

Entrada de audio USB

Entrada Auxiliar

Radio FM

Entrada de micrófono

Entrada de guitarra

Función Karaoke

Pantalla LED

Rango de trabajo: 10m

Batería: 3,7V / 4400mAh

Duración de la batería: 4 horas*

Respuesta en frecuencia: 100Hz-16kHz

6 modos de equalización

(normal, rock, pop, clásico, jazz, country)



Si en el futuro tiene que desechar este producto, tenga en cuenta que:

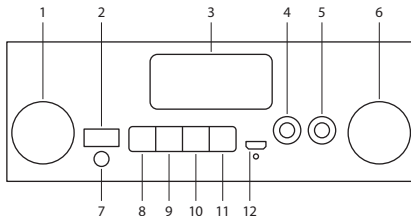
Los residuos de productos eléctricos no se tienen que tirar con la basura doméstica. Recíclelo en las instalaciones disponibles.

■ Consulte a las Autoridades Locales o al distribuidor para que le de instrucciones sobre el reciclaje.

(Directiva sobre la eliminación de Aparatos Electrónicos y Eléctricos)

ÜBERSICHT

- 1 Ein / Aus / Lautstärke / Equalizer
(6 Musikstile: Normal, Rock, Pop, Klassik, Jazz, Country)
- 2 USB-Anschluss
- 3 LED-Anzeige
- 4 Mikrofoneingang
- 5 Gitarreneingang
- 6 Mikrofonlautstärke
- 7 AUX-Eingang
- 8 Modus (Bluetooth, USB, FM, Aux-In)
- 9 Vorheriger Titel und zurück
- 10 Play/Pause
- 11 Nächster Track und Vorlauf
- 12 Ladeanschluss



USB KARTE / BLUETOOTH

USB WIEDERGABE

Wenn das Gerät eingeschaltet ist, wenn das USB Gerät eingelegt wurde, es kann die vorhandene Musik im MP3 Format wiedergeben. Drücken Sie die ◀◀/▶▶ Taste um das gewünschte Lied auszuwählen. Taste gedrückt halten, um den Song vor- und zurückzuspulen. Drücken Sie die Wiedergabe/Pause-Taste, um Ihre Musik zu unterbrechen/fortzusetzen.

BLUETOOTH-MODUS

- A. Drücken Sie die MODE-Taste, bis auf der Anzeige das Wort BT erscheint. Im Bluetooth-Modus ist das Gerät eingeschaltet und befindet sich im Suchmodus / Kopplungsmodus / Neuverbindungsmodus zur Verbindungswiederherstellung.
- B. Schalten Sie jetzt die Bluetooth Funktion Ihres Handys ein.
- C. "NGS STREET FORCE" suchen und wählen um die Übereinstimmung durchzuführen (zum ersten Mal oder um ein neues Gerät anzuschliessen).
- D. Der Bluetooth Lautsprecher wird automatisch angeschlossen wenn Ihr Handy übereinstimmt wurde (je nach Modell und Einstellung des Handys kann es notwendig sein die Geräte manuell wieder anzuschliessen).

AUX IN

Über den Anschluss "AUX IN" an der Seitenwand können Sie das Gerät an externe Multimedia-Audioquellen anschließen. Drücken Sie nach dem Anschluss die MODE-Taste am Gerät, um in den LINE IN-Modus auf dem Bildschirm zu gelangen. Das heisst dass das Gerät die Audio Dateien von anderen Multimedia Quellen wie der PC, ein Handy, ein MP3 oder MP4 Spieler, etc. wiedergeben kann.

LADEANWEISUNGEN

Dieser Lautsprecher hat eine 3,7V/4400mAh-Batterie mit hoher Kapazität. Bitte verwenden Sie ein 5V/2A-Netzteil zum Aufladen. Die Ladeanzeige leuchtet rot, um das Laden anzuzeigen. Es dauert 4-5 Stunden für die Batterie, die volle Ladung zu erreichen. Trennen Sie den Adapter, sobald die Batterie voll geladen ist (schaltet sich die Anzeigelampe ab). Batterie-Laufzeit: 4 Stunden.*

- * 3 Stunden bei maximaler Lautstärke
- 4 Stunden bei 70% Lautstärke
- 5 Stunden bei 50% Lautstärke

TECNISCHE SPEZIFIKATIONEN

Ausgangsleistung: 150W
System 2.2

- Doppelter Hochtöner
- Doppelter Subwoofer

Bluetooth

USB-Audioeingang

AUX-Eingang

Mikrofoneingang

Gitarreneingang

Karaoke-Funktion

LED-Anzeige

Arbeitsbereich 10m

Batterie: 3,7V / 4400mAh

Akkulaufzeit: 4 Stunden*

Frequenzgang: 100Hz-16kHz

6 Ausgleichsmodi

(Normal, Rock, Pop, Klassik, Jazz, Country)



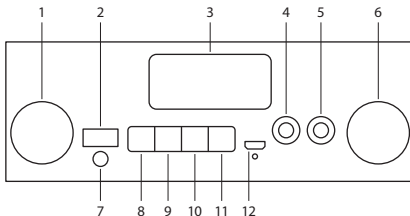
Sollten Sie dieses Produkt später einmal entsorgen müssen, beachten Sie bitte, dass elektrische Abfallprodukte nicht mit dem Haushaltsmüll entsorgt werden dürfen. Bitte führen Sie das Produkt dem Recycling zu, sofern eine entsprechende Einrichtung (Wertstoffhof) vorhanden ist.

Fragen Sie bei Ihren Behörden vor Ort nach Möglichkeiten zum Recycling.
(Richtlinie über Elektro- und Elektronik-Altgeräte).

ISTRUZIONI D'USO

INTRODUZIONE

- 1 On / off / volume / equalizzatore
(6 stili di musica: normale, rock, pop, classico, jazz, country)
- 2 Porta USB
- 3 Display a LED
- 4 Ingresso microfono
- 5 Ingresso chitarra
- 6 Volume del microfono
- 7 Ingresso aux
- 8 Modalità (Bluetooth, USB, FM, Aux-In)
- 9 Traccia precedente e indietro
- 10 Riproduci / Pausa
- 11 Traccia successiva e avanti
- 12 Porta di ricarica



SCHEDA USB / BLUETOOTH

RIPRODUZIONE DA USB

Quando il computer è acceso, se si è inserita un dispositivo USB, si può riprodurre i brani presenti in formato MP3. Premere il tasto **◀◀ / ▶▶** per selezionare il brano desiderato. Tenere premuto per andare avanti / indietro nella stessa canzone. Premere il tasto play/pausa per mettere in pausa/riavviare la musica.

MODE BLUETOOTH

- A. Premere il tasto MODE fino a visualizzare la parola BT. In modalità Bluetooth il dispositivo è acceso con la funzione ricerca / collegamento / riconnessione per ripristinare il collegamento.
- B. Accendere adesso la funzione Bluetooth del suo telefonino.
- C. Cercare "NGS STREET FORCE" e selezionarlo per realizzare l'accoppiamento per la prima volta o per accoppiare un nuovo dispositivo.
- D. L'altoparlante Bluetooth si riconnetterà automaticamente se il suo telefonino è stato accoppiato. In base al tipo e la configurazione del telefonino, è possibile dover realizzare manualmente la riconnessione in alcuni dispositivi.

AUX IN

È possibile connettere il dispositivo a sorgenti audio multimediali esterne tramite la porta "AUX IN" sul pannello laterale. Dopo la connessione, premere il pulsante MODE sul dispositivo per accedere alla modalità LINE IN sullo schermo. Questo significa che il dispositivo può riprodurre file audio da altre fonti come il PC, un telefono cellulare, un lettore MP3 o MP4, ecc.

ISTRUZIONI D'USO

ISTRUZIONI PER LA RICARICA

Questo altoparlante ha una batteria da 3,7V / 4400mAh ad alta potenza. Per la ricarica si prega di utilizzare un adattatore di alimentazione 5V / 2A. L'indicatore luminoso si accende con un colore rosso per indicare che è in corso la ricarica. Ci vogliono 4-5 ore perchè la batteria completi la ricarica. Scollegare l'adattatore appena la batteria ha completato la ricarica (luce di ricarica si spegnerà). Durata della batteria: 4 ore.*

* 3 ore con il volume al massimo
4 ore con il volume al 70%
5 ore con il volume al 50%

SPECIFICHE TECNICHE

Potenza in uscita: 150W

Sistema 2.2

· Doppio Tweeter

· Doppio Subwoofer

Bluetooth

Ingresso audio USB

Ingresso aux

Ingresso per microfono

Ingresso per chitarra

Funzionalità Karaoke

Display a LED

Campo di frequenza 10m

Batteria: 3,7V / 4400mAh

Durata della batteria: 4 ore*


Risposta in frequenza: 100Hz-16kHz

6 modalità di equalizzazione

(normale, rock, pop, classico, jazz, country)



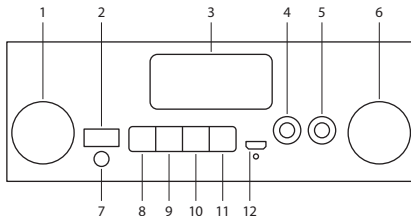
Se in futuro dovesse essere necessario smaltire questo prodotto, si prega di notare che:
I rifiuti elettrici non devono essere smaltiti insieme ai rifiuti domestici. Riciclare in apposite strutture.

 Verificare con l'Autorità locale o Rivenditore dove poter riciclare il dispositivo.

(Direttiva sullo smaltimento dei rifiuti elettrici ed elettronici)

APRESENTAÇÃO GERAL

- 1 Ligado / desligado / volume / equalizador
(Seis estilos de música: normal, rock, pop, clássico, jazz, country)
- 2 Porta USB
- 3 Ecrã LED
- 4 Entrada para microfone
- 5 Entrada para guitarra
- 6 Volume do microfone
- 7 Entrada auxiliar
- 8 Modo (Bluetooth, USB, FM, Aux-In)
- 9 Faixa anterior e retroceder
- 10 Reprodução/pausa
- 11 Faixa seguinte e avançar
- 12 Porta de carregamento



CARTÃO USB / BLUETOOTH

REPRODUÇÃO DE USB

Quando o equipamento estiver aceso, se foi introduzido um dispositivo USB, este pode reproduzir a música no formato MP3 que contém. A Carregue no botão ◀◀/▶▶ para selecionar a canção que deseja ouvir. Mantenha premido para avançar/recuar a música. Pressione o botão play/pause para interromper ou reproduzir a música.

MODO BLUETOOTH

- A. Pressione o botão MODE até que a palavra BT apareça no ecrã. No modo Bluetooth o dispositivo está ligado e em modo de busca / emparelhamento / religação para restabelecer conexão.
- B. Acenda agora a função Bluetooth de seu telemóvel.
- C. Procure "NGS STREET FORCE" e selecione-o para realizar o emparelhamento (pela primeira vez ou para emparelhar um novo dispositivo).
- D. O reproduutor Bluetooth voltará a ligar-se automaticamente se o seu telemóvel foi emparelhado (segundo o tipo e a configuração do seu telemóvel, pode ser necessário realizar manualmente ligação de alguns dispositivos).

AUX IN

Pode ligar o dispositivo a fontes externas de áudio multimédia através da porta "AUX IN" no painel lateral. Após a ligação, prima o botão MODE no dispositivo para entrar no modo LINE IN no ecrã. Isto significa que o dispositivo pode reproduzir os arquivos de áudio a partir de outras fontes multimédia como o PC, um telemóvel, um reproduutor de MP3 e de MP4, etc.

INSTRUÇÕES DE CARREGAMENTO

Este altifalante tem uma bateria de 3,7V/4400mAh de alta capacidade. Use um carregador de 5V/2A para o carregamento. A luz indicadora de carga fica vermelha para indicar que o carregamento está em curso. A bateria demora 4 a 5 horas até atingir a carga completa. Desligue o carregador assim que a bateria estiver totalmente carregada (a luz indicadora apagar-se-á). Tempo de utilização da bateria: 4 horas.*

* 3 horas no volume máximo
4 horas a 70% do volume
5 horas a 50% do volume

ESPECIFICAÇÕES TÉCNICAS

Potência de saída: 150 W

Sistema 2.2

· Tweeter duplo

· Subwoofer duplo

Bluetooth

Entrada para áudio USB

Entrada auxiliar

Entrada para microfone

Entrada para guitarra

Função de karaoke

Ecrã LED

Amplitude de funcionamento 10 m

Bateria: 3,7V / 4400mAh

Duração da bateria: 4 horas*

Resposta em frequência: 100Hz-16kHz


6 modos de equalização

(normal, rock, pop, clássico, jazz, country)



Se a qualquer momento no futuro tiver que se desfazer deste produto, por favor note que:

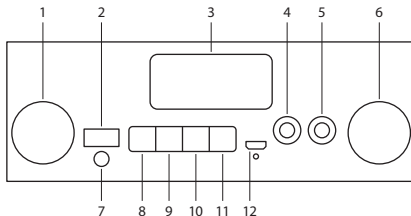
Os resíduos dos produtos eléctricos não deverão ser misturados juntamente com os resíduos domésticos. Por favor recicle onde seja possível.

 Verifique junto da sua Autoridade Local ou comerciante informação acerca de reciclagem.

(Directiva sobre Resíduos de Equipamento Eléctrico e Electrónico)

INFORMACJE OGÓLNE

- 1 Włączanie / wyłączenie / regulacja głośności / korektor
(6 stylów muzycznych: normalny, rockowy, popowy, klasyczny, jazzowy, country)
- 2 Port USB
- 3 Wyświetlacz LED
- 4 Wejście mikrofonowe
- 5 Wejście gitarowe
- 6 Głośność mikrofonu
- 7 Wejście pomocnicze
- 8 Tryb (Bluetooth, USB, FM, Aux-In)
- 9 Poprzedni utwór i przewijanie do tyłu
- 10 Odtwarzanie / pauza
- 11 Następnny utwór i przewijanie do przodu
- 12 Gniazdo ładowania



KARTA USB / BLUETOOTH

ODTWARZANIE ZA POMOCĄ POŁĄCZENIA USB

Gdy urządzenie jest włączone, jeśli wcześniej podłączono plików za pomocą USB, urządzenie może odtwarzać muzykę w formacie MP3. Aby wybrać ścieżkę, którą chcesz odsłuchać, naciśnij przycisk ◀◀ / ▶▶. Naciśnij i przytrzymaj, aby szybko przewinąć utwór do przodu lub do tyłu. Naciśnij przycisk odtwarzania / pauzy, aby przerwać / wznowić muzykę.

TRYB BLUETOOTH

- A. Naciśnij przycisk MODE, aż na ekranie pojawi się słowo BT. W trybie Bluetooth urządzenie jest włączone, podobnie w trybie szukanie/ dopasowywanie/ połącz ponownie aby przywrócić łączność.
- B. Włącz funkcję bluetooth w swoim telefonie komórkowym.
- C. Wyszukaj "NGS STREET FORCE" i wybierz to urządzenie w celu sparowania go z telefonem (po raz pierwszy lub w celu sparowania nowego urządzenia).
- D. Głośnik bluetooth połączy się automatycznie, jeśli wcześniej zostanie sparowany z telefonem komórkowym (w zależności od rodzaju i konfiguracji telefonu, ponowne połączenie w przypadku niektórych urządzeń musi być wykonane ręcznie).

AUX IN

Urządzenie można podłączyć do zewnętrznych multimedialnych źródeł dźwięku za pośrednictwem portu „AUX IN” na panelu bocznym. Po podłączeniu naciśnij przycisk MODE na urządzeniu, aby wejść w tryb LINE IN na ekranie.. Oznacza to, że urządzenie może odtwarzać pliki audio z innych źródeł multimedialnych takich, jak komputer, telefon komórkowy, odtwarzacz MP3 i MP4, etc.

INSTRUKCJE ŁADOWANIA

Głośnik posiada baterię 3,7V / 4400mAh o dużej pojemności. Do ładowania należy używać zasilacza 5V / 2A. Kontrolka ładowania świeci na czerwono, sygnalizując ładowanie w toku. Do osiągnięcia pełnego naładowania bateria potrzebuje 4-5 godzin. Odłącz zasilacz jak tylko bateria jest w pełni naładowana (kontrolka gaśnie). Czas działania na baterii: 4 godz.*

* 3 godziny przy maksymalnej głośności
4 godzin przy 70% głośności
5 godzin przy 50% głośności

SPECYFIKACJA

Moc wyjściowa: 150 W

System 2.2

· Podwójny głośnik wysokotonowy

· Podwójny subwoofer

Bluetooth

Wejście audio USB

Wejście pomocnicze

Wejście mikrofonowe

Wejście gitarowe

Funkcja karaoke

Wyświetlacz LED

Zasięg działania 10 m

Bateria: 3,7V / 4400 mAh

Żywotność baterii: 4 godziny*

Charakterystyka częstotliwościowa: 100 Hz - 16 kHz

6 trybów korekcji

(normalny, rockowy, popowy, klasyczny, jazzowy, country)



Jeżeli w przyszłości zajdzie potrzeba utylizacji niniejszego produktu należy pamiętać, że:

Zużyte urządzenia elektryczne i elektroniczne nie mogą być wyrzucane wraz z innymi odpadami pochodzącymi z gospodarstwa domowego. Tego typu urządzenia należy przekazać do punktu składowania zużytych urządzeń elektrycznych i elektronicznych.

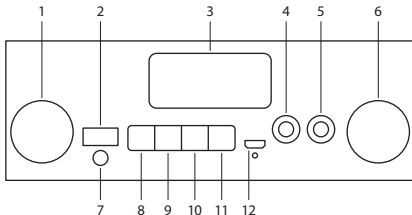
Informacje na temat punktów składowania można uzyskać od miejscowych władz i u sprzedawcy.

(Dyrektywa WEEE w sprawie zużytego sprzętu elektrycznego i elektronicznego)

GEBRUIKSAANWIJZING

OVERZICHT

- 1 Aan/uit/volume/equalizer
(6 muziekstijlen: normaal, rock, pop, klassiek, jazz, country)
- 2 USB-poort
- 3 Led-display
- 4 Microfooningang
- 5 Gitaaringang
- 6 Microfoonvolume
- 7 Auxiliary-ingang
- 8 Modus (Bluetooth, USB, FM, Aux-In)
- 9 Vorige nummer en terug
- 10 Afspelen/pauzeren
- 11 Volgend nummer en vooruit
- 12 Oplaadpoort



USB-KAART / BLUETOOTH

USB-KAART AFSPELEN

Wanneer het product onder stroom staat, met de USB-kaart geplaatst, kan het MP3-formaat muziek afspelen vanaf de USB. Druk op **◀◀ / ▶▶** -knoppen om het liedje te selecteren dat u wil. Ingedrukt houden om het nummer vooruit/achteruit te spoelen. Druk op de play/pauze-knop om te pauzeren/muziek te hervatten.

BLUETOOTH-MODUS

- A. Druk op de knop MODE totdat op het scherm het woord BT verschijnt. In de Bluetooth-modus zal het apparaat de modus zoeken / paring / afsluiten kiezen.
- B. Zet nu de Bluetooth-functie AAN op uw mobiele telefoon.
- C. Zoek naar "NGS STREET FORCE" en selecteer om te verbinden (voor de eerste keer verbinden of verbinden van een nieuw mobiel apparaat).
- D. De Bluetooth-luidspreker wordt automatisch opnieuw aangesloten als uw mobiele telefoon is verbonden (afhankelijk van het type mobiele telefoon en het type configuratie, manuele heraanluiting kan op sommige apparaten nodig zijn).

AUX IN

U kunt het apparaat verbinden met externe multimedia-audiobronnen via de "AUX IN"-poort op het zijpaneel. Na de verbinding drukt u op de MODE-knop op het apparaat om naar de LINE IN-modus op het scherm te gaan. Het apparaat kan de audiobestanden afspelen van multimedia-bronnen zoals PC, mobiele telefoon, MP3 en MP4, etc.

GEBRUIKSAANWIJZING

OPLAADINSTRUCTIES

Deze luidspreker heeft een hoge capaciteit met een accu van 3,7V/4400mAh. Gebruik een 5V/2A oplader. De laadindicator licht rood op om het opladen aan te geven. Het duurt 4-5 uur voor de batterij volledig is opgeladen. Koppel de adapter af zodra de batterij volledig is opgeladen (laadindicator gaat uit).
Werkingsijd batterij: 4 uur.*

* 3 uur op maximaal volume
4 uur op 70% volume
5 uur op 50% volume

TECHNISCHE SPECIFICATIES

Uitgangsvermogen: 150 W

Systeem 2.2

- Dubbele tweeter
- Dubbele subwoofer

Bluetooth

USB-audio-ingang

Auxiliary-ingang

Microfooningang

Gitaaringang

Karaokefunctie

Led-display

Werkbereik 10 m

Batterij: 3,7V / 4400mAh

Levensduur batterij: 4 uur*

Frequentiebereik: 100Hz-16kHz

6 equalizermodi

(normaal, rock, pop, klassiek, jazz, country)



Indien u dit product in de toekomst wilt afdanken, dan moet u er rekening mee houden dat:

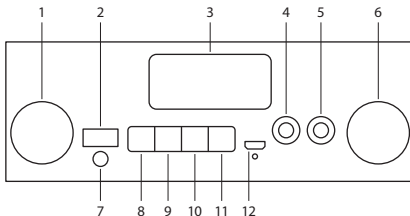
elektrische producten niet bij het huishoudelijk afval mogen geplaatst worden. Recyclen in de beschikbare installaties.

Raadpleeg de lokale autoriteiten of dealer voor instructies over recycling.

(Richtlijn betreffende de verwijdering van elektrische en elektronische apparatuur)

CELKOVÉ SHRNTÍ

- 1 Zapnout / vypnout / hlasitost / ekvalizér
(6 stylů hudby: normální, rock, pop, klasika, jazz, country)
- 2 Port USB
- 3 LED displej
- 4 Vstup pro mikrofon
- 5 Vstup pro kytaru
- 6 Hlasitost mikrofonu
- 7 Pomocný vstup
- 8 Režim (Bluetooth, USB, FM, Aux-In)
- 9 Předchozí skladba a zpět
- 10 Přehrát / zastavit
- 11 Následující skladba a vpřed
- 12 Nabíjecího portu



KARTA USB / BLUETOOTH

PŘEHRÁVÁNÍ Z USB

Když je přístroj zapnutý a vložili jste zařízení USB, můžete přehrávat hudbu ve formátu MP3, kterou zařízení obsahuje. Stiskněte tlačítko **◀◀ / ▶▶** a vyberte skladbu, kterou chcete přehrát. Stiskněte a podržte pro rychlé přehrávání dopředu / zpoždění skladby. Stiskněte tlačítko přehrát/zastavit pro pozastavení/obnovení hudby.

REŽIM BLUETOOTH

- Stiskněte tlačítko MODE, dokud se na displeji neobjeví nápis „BT“. V režimu Bluetooth je zařízení zapnuté a nachází se v režimu vyhledávání / párování / znovupřipojení pro obnovení propojení.
- Zapněte nyní funkci Bluetooth na svém mobilním telefonu.
- Vyhledejte zařízení s názvem „NGS STREET FORCE“ a vyberte jej pro párování (poprvé nebo pro spárování nového přístroje).
- Reproduktor Bluetooth se připojí automaticky, pokud byl už byl mobilní telefon spárován (v závislosti na typu a konfiguraci mobilního telefonu budete muset na některých zařízeních provést opětovné připojení ručně).

AUX IN

Zařízení můžete připojit k externím multimediálním zdrojům zvuku prostřednictvím portu „AUX IN“ na bočním panelu. Pro zobrazení režimu LINE IN na obrazovce připojte zařízení a stiskněte tlačítko MODE. To znamená, že zařízení může přehrávat zvukové soubory z jiných zdrojů médií, jako jsou počítače, mobilní telefony, MP3 a MP4 přehrávače apod.

UŽIVATELSKÁ PŘÍRUČKA

POKYNY K NABÍJENÍ

Tento reproduktor má baterii 3,7V / 4400 mAh a s vysokou kapacitou. Použijte napájecí adaptér 5V / 2 A pro nabíjení. Kontrolka nabíjení se rozsvítí červeně a označuje, že nabíjení probíhá. Úplně nabití baterie trvá 4 až 5 hodin. Odpojte adaptér, když je baterie plně nabitá (kontrolka nabíjení zhasne). Doba běhu baterie: 4 hodin.*

* 3 hodiny při maximální hlasitosti
4 hodin při 70% hlasitosti
5 hodin při 50% hlasitosti

TECHNICKÉ SPECIFIKACE

Výstupní výkon: 150W

System 2.2

· Dvojité reproduktor tweeter

· Dvojité reproduktor subwoofer

Bluetooth

Vstup audio USB

Pomocný vstup

Vstup pro mikrofón

Vstup pro kytaru

Funkce karaoke

LED displej

Pracovní rozsah 10 m

Baterie: 3,7V / 4400mAh

Životnost baterie: 4 hodiny*

Frekvenční odezva: 100 Hz - 16 kHz


6 režimů ekvalizace

(normální, rock, pop, klasika, jazz, country)



Pokud bude tento výrobek třeba v budoucnu zlikvidovat, upozorňujeme, že:

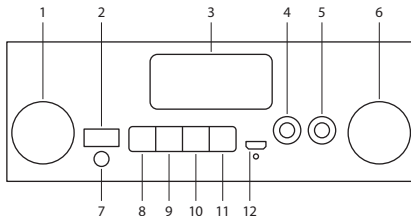
Elektrické produkty nesmí být likvidovány společně s komunálním odpadem. Je třeba je recyklovat v příslušných zařízeních.

 Pro pokyny k recyklaci se obraťte na místní úřady nebo na prodejce.

(Směrnice o likvidaci elektrických a elektronických zařízení)

VŠEOBECNÝ PREHĽAD

- 1 Zapnuté / vypnuté / hlasitosť / ekvalizér
(6 hudobných štýlov: normálny, rock, pop, klasika, jazz, country)
- 2 Port USB
- 3 LED obrazovka
- 4 Vstup pre mikrofón
- 5 Vstup pre gitaru
- 6 Hlasitosť mikrofónu
- 7 Zvukový vstup
- 8 Režim (Bluetooth, USB, FM, Aux-In)
- 9 Predchádzajúca skladba a späť
- 10 Prehrať / pozastaviť
- 11 Nasledujúca skladba a dopredu
- 12 Nabijacieho portu



USB KARTA / BLUETOOTH

PREHRÁVANIE Z USB

Keď je zariadenie zapnuté a zvládne prehrávať USB, môžete prehrávať hudbu vo formáte MP3. Pre zvolenie požadovanej skladby stlačte tlačidlo **◀◀ / ▶▶**. Stlačte a podržte pre zrýchlenie skladby. Pre pozastavenie/pokračovanie v hudbe stlačte tlačidlo play/pause.

REŽIM BLUETOOTH

- A. Stlačte tlačidlo MODE, až pokiaľ sa na displeji nezobrazí slovo BT. Prístroj je v režime Bluetooth, vyhľadávanie / párovanie / opätovné obnovenie prepojenia zapnutý.
- B. Teraz zapnite funkciu Bluetooth na svojom mobilnom telefóne.
- C. Vyhľadajte a zvolte "NGS STREET FORCE", aby ste mohli vykonať párovanie (po prvý raz alebo ak chcete spárovať nové zariadenie).
- D. Ak váš mobilný telefón bol spárovaný, Bluetooth reproduktor sa automaticky znovu pripojí (v závislosti od typu a konfigurácie mobilného telefónu môže byť na niektorých zariadeniach potrebné manuálne vykonať opätovné pripojenie).

AUX IN

Zariadenie môžete pripojiť k externým multimedialným audio zdrojom cez port "AUX IN" na bočnom paneli. Po pripojení stlačte tlačidlo MODE na zariadení, aby ste vstúpili do režimu LINE IN na obrazovke. To znamená, že zariadenie dokáže prehrávať audio súbory z iných zdrojov médií, ako je počítač, mobilný telefón, prehrávač MP3 a MP4, atď.

POUŽÍVATEĽSKÁ PRÍRUČKA

NÁVOD NA NABÍJANIE

Tento reproduktor má 3,7 V / 4400 mAh batériu s vysokou kapacitou. Prosím, pre nabíjanie používajte napájací adaptér 5 V / 2 A. Indikátor nabíjania sa rozsvieti červenou farbou, čím indikuje, že prebieha nabíjanie. Úplné nabitie batérie trvá 4 až 5 hodín. Po úplnom nabití batérie odpojte sieťový adaptér (kontrolka nabíjania zhasne). Výdrž batérie: 4 hodín.*

* 3 hodiny pri maximálnej hlasitosti
4 hodín pri 70% hlasitosti
5 hodín pri 50% hlasitosti

TECHNICKÉ ŠPECIFIKÁCIE

Výstupný výkon: 150W

Systém 2.2

· Dvojité reproduktor

· Dvojité subwoofer

Bluetooth

USB audio vstup

Zvukový vstup

Vstup pre mikrofón

Vstup pre gitaru

Funkcia Karaoke

LED obrazovka

Prevádzkový dosah 10 m

Batéria: 3,7V / 4400mAh

Životnosť batérie: 4 hodiny*

Frekvenčná odozva: 100Hz-16kHz

6 režimov vyrovnania

(normálne, rockové, popové, klasické, jazzové, country)



Ak v budúcnosti budete musieť tento produkt vyhodiť, vezmite prosím na vedomie, že: Odpad z elektronických výrobkov sa nesmie likvidovať s domovým odpadom. Recyklujte ho v dostupných zariadeniach.

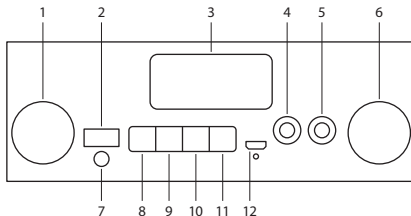


Informujte sa u miestnych úradov alebo u predajcu a požiadajte o pokyny na recykláciu. (Smernica o likvidácii elektrických a elektronických zariadení)

ΟΔΗΓΙΕΣ ΧΡΗΣΗΣ

ΕΠΙΣΚΟΠΗΣΗ

- 1 Ενεργοποίηση / απενεργοποίηση / ένταση ήχου / εξισορροπητής
(6 μορφές μουσικής: κανονική, ροκ, ποπ, κλασική, τζαζ, λαϊκή ή δημοτική)
- 2 Θύρα USB
- 3 Οθόνη LED
- 4 Είσοδος μικροφώνου
- 5 Είσοδος κιθάρας
- 6 Ένταση ήχου μικροφώνου
- 7 Βοηθητική είσοδος
- 8 Λειτουργία (Bluetooth, USB, FM, Aux-In)
- 9 Προηγούμενο κομμάτι και επιστροφή προς τα πίσω
- 10 Αναπαραγωγή / παύση
- 11 Επόμενο κομμάτι και κίνηση προς τα εμπρός
- 12 Θύρα φόρτισης



ΚΑΡΤΑ USB / BLUETOOTH

ΑΝΑΠΑΡΑΓΩΓΗ ΑΠΟ USB

Όταν ο υπολογιστής είναι ενεργοποιημένος, και έχετε εισάγει USB στη συσκευή, τότε αυτή αναπαράγει την μουσική που υπάρχει στη κάρτα σε μορφή MP3. Πατήστε το κουμπί ◀◀/▶▶ για να επιλέξετε το τραγούδι που θέλετε. Πατήστε και κρατήστε πατημένο το πλήκτρο για γρήγορη προώθηση / επιβράδυνση του τραγουδιού (μουσικού κομματιού). Πατήστε το κουμπί αναπαραγωγή / παύση για τη παύση / επανεκκίνηση της μουσικής.

ΛΕΙΤΟΥΡΓΙΑ BLUETOOTH

- A. Πατήστε το πλήκτρο MODE μέχρι να εμφανιστεί στην οθόνη η λέξη BT. Στη λειτουργία Bluetooth της συσκευής είναι ενεργοποιημένη και έτσι αναζήτησης / παιχνίδι / επανασύνδεση για να επαναφέρετε σύνδεσμο.
- B. Ενεργοποιήστε τη λειτουργία Bluetooth του κινητού σας τηλεφώνου.
- C. Κάντε αναζήτηση για το "NGS STREET FORCE" και επιλέξτε το για να πραγματοποιηθεί συγχρονισμός (για πρώτη φορά ή για να το συγχρονίσετε με μια νέα συσκευή).
- D. Το ηχείο Bluetooth θα επανασυνδεθεί αυτόματα αν το κινητό σας τηλέφωνο έχει συγχρονιστεί (ανάλογα με τον τύπο και τις ρυθμίσεις του κινητού τηλεφώνου, μπορεί σε ορισμένες συσκευές να πρέπει να εκτελέσετε χειροκίνητα την επανασύνδεση).

AUX ΣΕ ΧΡΗΣΗ

Μπορείτε να συνδέσετε τη συσκευή σε εξωτερικές πηγές ήχου πολυμέσων μέσω της θύρας "AUX IN" του πλευρικού πίνακα. Μετά τη σύνδεση, πιέστε το κουμπί MODE στη συσκευή για να εισέλθετε στη λειτουργία LINE IN στην οθόνη. Αυτό σημαίνει ότι η συσκευή μπορεί να αναπαράγει αρχεία ήχου από άλλες εξωτερικές πηγές πολυμέσων, όπως PC, κινητό τηλέφωνο, MP3 και MP4 player, κλπ.

ΟΔΗΓΙΕΣ ΧΡΗΣΗΣ

ΟΔΗΓΙΕΣ ΦΟΡΤΙΣΗΣ

Το ηχείο αυτό διαθέτει μπαταρία 3,7V/4400mAh υψηλής χωρητικότητας. Για τη φόρτιση, χρησιμοποιείτε τροφοδοτικό 5V/2A. Η ενδεικτική λυχνία φόρτισης ανάβει κόκκινη για να υποδείξει ότι γίνεται φόρτιση. Για την πλήρη φόρτιση της μπαταρίας απαιτούνται 4-5 ώρες. Αποσυνδέστε τον προσαρμογέα μόλις φορτιστεί πλήρως η μπαταρία (η ενδεικτική λυχνία σβήνει). Χρόνος λειτουργίας μπαταρίας: 4 ώρες.*

* 3 ώρες στη μέγιστη ένταση ήχου
4 ώρες στο 70% της έντασης ήχου
5 ώρες στο 50% της έντασης ήχου

ΤΕΧΝΙΚΕΣ ΠΡΟΔΙΑΓΡΑΦΕΣ

Ισχύς εξόδου: 150W

Σύστημα 2.2

· Διπλά ηχεία Tweeter

· Διπλό Subwoofer

Bluetooth

Είσοδος ήχου USB

Βοηθητική είσοδος

Είσοδος μικροφώνου

Είσοδος κιθάρας

Λειτουργία Καραόκε

Οθόνη LED

Εύρος εργασίας 10m

Μπαταρία: 3,7V / 4400mAh

Διάρκεια της μπαταρίας: 4 ώρες*

Απόκριση συχνότητας: 100Hz-16kHz

6 λειτουργίες εξισορρόπησης

(κανονική, ροκ, ποπ, κλασική, τζαζ, λαϊκή ή δημοτική)



Αν στο μέλλον παραστεί η ανάγκη απόρριψης του προϊόντος, λάβετε υπόψη:

Πως τα απόβλητα ηλεκτρονικών προϊόντων δεν επιτρέπεται να απορρίπτονται μαζί με τα οικιακά απορρίμματα. Ανακυκλώστε το στις διαθέσιμες εγκαταστάσεις.

Αποταθείτε στις αρμόδιες Τοπικές Αρχές ή στον εμπορικό αντιπρόσωπο για πληροφορίες σχετικά με την ανακύκλωση.

(Οδηγία περί απόρριψης Ηλεκτρονικών και Ηλεκτρικών Συσκευών)

**DECLARATION OF CONFORMITY
DECLARACIÓN DE CONFORMIDAD**



WE, AUTHORIZED REPRESENTATIVE, **LURBE GRUP S.A.**, SAN SEBASTIÁN, SPAIN, DECLARE UNDER OUR SOLE RESPONSIBILITY THAT THE FOLLOWING PRODUCT:

LURBE GRUP S.A., SAN SEBASTIÁN, ESPAÑA, DECLARA BAJO SU EXCLUSIVA RESPONSABILIDAD LA CONFORMIDAD DEL PRODUCTO:

NGS: **BLUETOOTH SPEAKER NGS** / MODEL: **STREET FORCE**

NGS: **ALTAVOZ BLUETOOTH NGS** / MODELO: **STREET FORCE**

HAS BEEN TESTED AND FOUND IN CONFORMITY WITH THE FOLLOWING HARMONIZED EUROPEAN STANDARDS:

HA SIDO TESTADO EN CONFORMIDAD CON LAS SIGUIENTES NORMAS STANDARD EUROPEAS ARMONIZADAS:

ETSI EN 301 489-1 V 2.1.1 (2017-02)	IEC 62321-4:2013
ETSI EN 301 489-17 V 3.1.1 (2017-02)	IEC 62321-5:2013
EN 55032:2015	IEC 62321-7-1:2015
EN 55035:2017	IEC 62321-7-2:2017
EN 62479:2010	IEC 62321-6:2015
EN 60065:2014+A11:2017	

AND THEREFORE COMPLY WITH THE ESSENTIAL REQUIREMENTS AND PROVISIONS OF THE FOLLOWING DIRECTIVES OF THE EUROPEAN PARLIAMENT AND EUROPEAN COUNCIL:

Y, POR LO TANTO, CUMPLE CON LOS REQUERIMIENTOS Y PROVISIONES DE LAS SIGUIENTES DIRECTIVAS DEL PARLAMENTO EUROPEO:

RADIO EQUIPMENT DIRECTIVE 2014/53/EU

ROHS DIRECTIVE 2011/65/EU

DIRECTIVA DE EQUIPOS DE RADIO 2014/53/EU

DIRECTIVA ROHS 2011/65/EU

AUTHORIZED REPRESENTATIVE:

REPRESENTANTE AUTORIZADO:

LURBE GRUP S.A
PORTUETXE 27
20018 SAN SEBASTIÁN (GUIPÚZCOA)
SPAIN

SAN SEBASTIÁN, FEBRUARY 25TH, 2019
SAN SEBASTIÁN, 25 DE FEBRERO DE 2019

SIGNED
FIRMADO

RAÚL MARTÍN
PRODUCT MANAGER

**EN
ES**

**DÉCLARATION DE CONFORMITÉ
DECLARAÇÃO DE CONFORMIDADE**



LURBE GRUP S.A, SAN SEBASTIÁN, ESPAGNE, SOUS SA RESPONSABILITÉ EXCLUSIVE, CERTIFIE LA CONFORMITÉ DU PRODUIT :
LURBE GRUP S.A, SAN SEBASTIÁN, ESPAÑA, DECLARA SOB A SUA EXCLUSIVA RESPONSABILIDADE A CONFORMIDADE DO PRODUTO:

NGS : **HAUT-PARLEUR BLUETOOTH NGS / MODÈLE : STREET FORCE**

NGS : **ALTO-FALANTE BLUETOOTH NGS / MODELO: STREET FORCE**

A ÉTÉ TESTÉ CONFORMÉMENT AUX NORMES STANDARD EUROPÉENNES HARMONISÉES SUIVANTES :

FOI TESTADO EM CONFORMIDADE COM AS SEGUINTE NORMAS STANDARD EUROPEIAS HARMONIZADAS:

<i>ETSI EN 301 489-1 V 2.1.1 (2017-02)</i>	<i>IEC 62321-4:2013</i>
<i>ETSI EN 301 489-17 V 3.1.1 (2017-02)</i>	<i>IEC 62321-5:2013</i>
<i>EN 55032:2015</i>	<i>IEC 62321-7-1:2015</i>
<i>EN 55035:2017</i>	<i>IEC 62321-7-2:2017</i>
<i>EN 62479:2010</i>	<i>IEC 62321-6:2015</i>
<i>EN 60065:2014+A11:2017</i>	

ET RESPECTE DONC LES EXIGENCES ET LES DISPOSITIONS DES DIRECTIVES SUIVANTES DU PARLEMENT EUROPÉEN :

E, POR CONSEQUINTE, CUMPRE COM OS REQUISITOS E PROVISÕES DAS SEGUINTE DIRECTIVAS DO PARLAMENTO EUROPEU:

DIRECTIVE SUR LES ÉQUIPEMENTS RADIO 2014/53/EU

DIRECTIVE ROHS 2011/65/EU

DIRECTIVA RELATIVA AOS EQUIPAMENTOS DE RÁDIO 2014/53/EU

DIRECTIVA ROHS 2011/65/EU

REPRÉSENTANT AUTORISÉ :

REPRESENTANTE AUTORIZADO:

LURBE GRUP S.A

PORTUETXE 27

20018 SAN SEBASTIÁN (GUIPÚZCOA)

SPAIN

**FR
PT**

SAN SEBASTIÁN, LE 25 FÉVRIER 2019
SAN SEBASTIÁN, 25 DE FEVEREIRO DE 2019

SIGNÉ
ASSINADO

RAÚL MARTÍN
PRODUCT MANAGER



technical support: www.ngs.eu/support

www.ngs.eu