

# SIZING CHART / TABELLA TAGLIE

## MAN / UOMO

	1 HEIGHT / ALTEZZA		2 CHEST / TORACE		3 WAIST / VITA		4 INSEAM / LUNGHEZZA INTERNO COSCIA*	
	INCHES / POLLICI	CM	INCHES / POLLICI	CM	INCHES / POLLICI	CM	INCHES / POLLICI	CM
S	67,7 - 69,3	172 - 176	36,2 - 37,8	92 - 96	30 - 32,2	78 - 82	8,2 - 8,6	21 - 22
M	68,9 - 70,4	175 - 179	37,8 - 39,4	96 - 100	32,2 - 33,8	82 - 86	8,6 - 9	22 - 23
L	70 - 71,7	178 - 182	39,4 - 40,9	100 - 104	33,8 - 35,4	86 - 90	9 - 9,4	23 - 24
XL	71,3 - 72,8	181 - 185	40,9 - 42,5	104 - 108	35,4 - 37	90 - 94	9,4 - 9,8	24 - 25
XXL	72,4 - 74	184 - 188	42,5 - 44	108 - 112	37 - 38,6	94 - 98	10,2 - 10,6	26 - 27
3XL	73,6 - 75,2	187 - 191	44 - 45,7	112 - 116	38,6 - 40	98 - 102	10,2 - 10,6	26 - 27
4XL	74,8 - 75,9	190 - 193	45,7 - 47,2	116 - 120	40 - 41,7	102 - 106	10,2 - 10,6	26 - 27

Size charts are intended to be guidelines only. Fit may be dependent on your personal preference, body type and structure.

I dati di tabella taglia sono intesi quale suggerimento del produttore. La vestibilità puo' dipendere dal vostro gusto personale e dalla struttura corporea di ogni persona.

A Santini jersey with the indication "aerodynamic cut" is a slim fitting garment. In respect to your size, for these items we recommed that you purchase one size bigger than what is indicated in our sizing table.

Le maglie Santini con indicazione "taglio aerodinamico" hanno una vestibilità aderente, pertanto vi consigliamo di acquistare una taglia più grande rispetto a quella indicata in tabella.

\*Length of inseam measured on an unworn garment.

\*Lunghezza dell'interno coscia misurata a capo non indossato.

## GLOVES / GUANTI

	1 CIRCUMFERENCE / CIRCONFERENZA*	
	INCHES / POLLICI	CM
XS	6,5	16,5
S	7	17,8
M	7,5	19,1
L	8	20,3
XL	8,5	21,6
XXL	9	22,9

## BOOTIES / COPRISCARPE

	1 I / EU	1 USA	1 UK
X - S	36 - 39	4 1/2 - 7	4 - 6 1/2
M - L	40 - 43	7 1/2 - 9	7 - 9
XL - XXL	44 - 47	10 - 13	10 - 12 1/2

NOTE, these sizes don not apply to the KRIOS overshoes.

NOTA, queste taglie non valide per copriscarpe KRIOS.

## SOCKS / CALZE

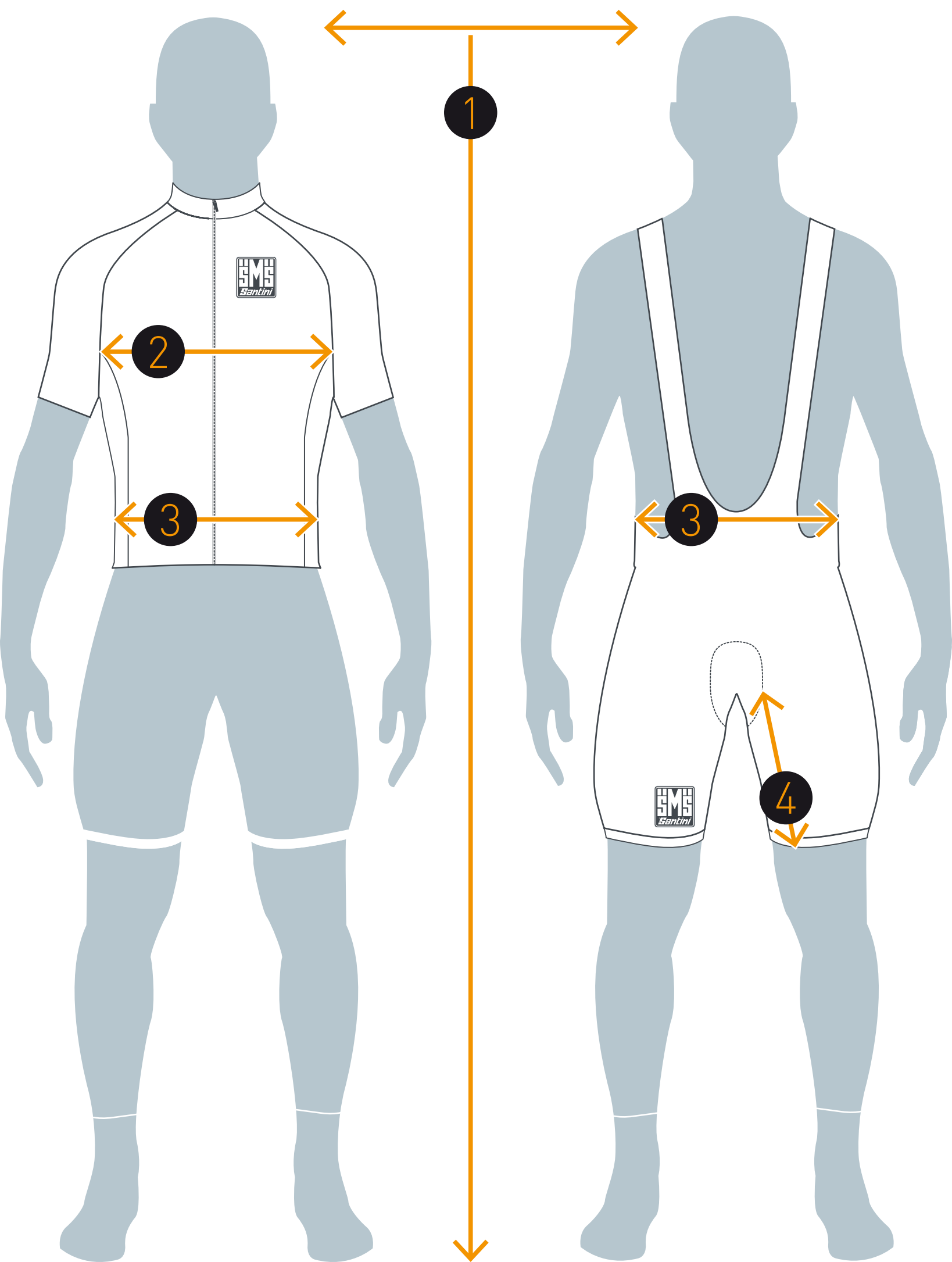
	SHOE SIZE / MISURA SCARPA		
	1 I / EU	1 USA	1 UK
XS - S	36 - 39	4 1/2 - 7	4 - 6 1/2
M - L	40 - 43	7 1/2 - 9	7 - 9
XL - XXL	44 - 47	10 - 13	10 - 12 1/2

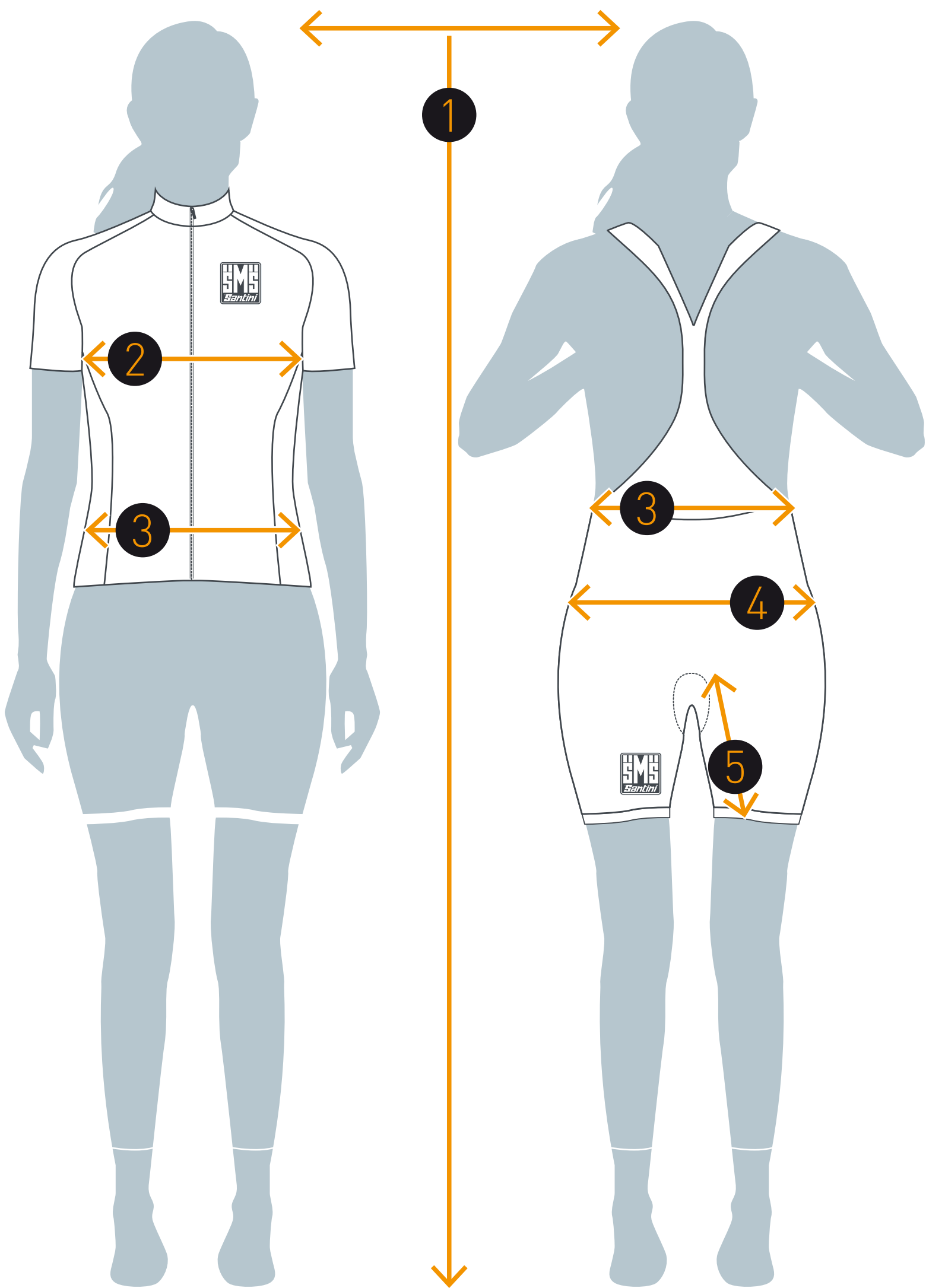
LENGTH FROM HEEL / ALTEZZA DAL TALLONE\*

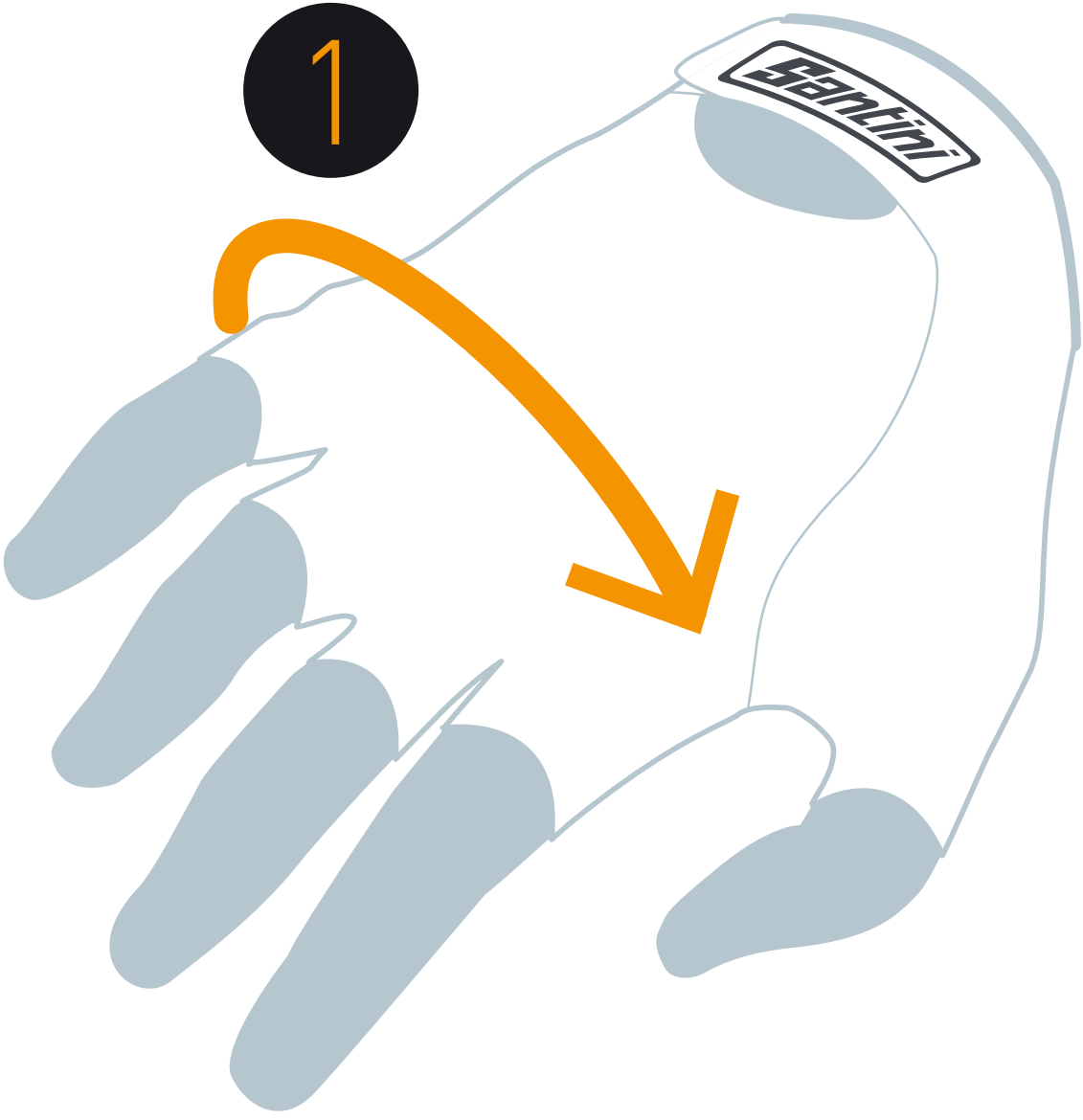
	2 I / EU		2 USA		2 UK	
	INCHES / POLLICI	CM	INCHES / POLLICI	CM	INCHES / POLLICI	CM
XS - S	3,9 - 4,7	10 - 12	3,9 - 4,7	10 - 12	3,9 - 4,7	10 - 12
M - L	5,5 - 6,3	14 - 16	5,5 - 6,3	14 - 16	5,5 - 6,3	14 - 16
XL - XXL	7,9 - 8,7	20 - 22	7,9 - 8,7	20 - 22	7,9 - 8,7	20 - 22

\*Measured on an unworn garment.

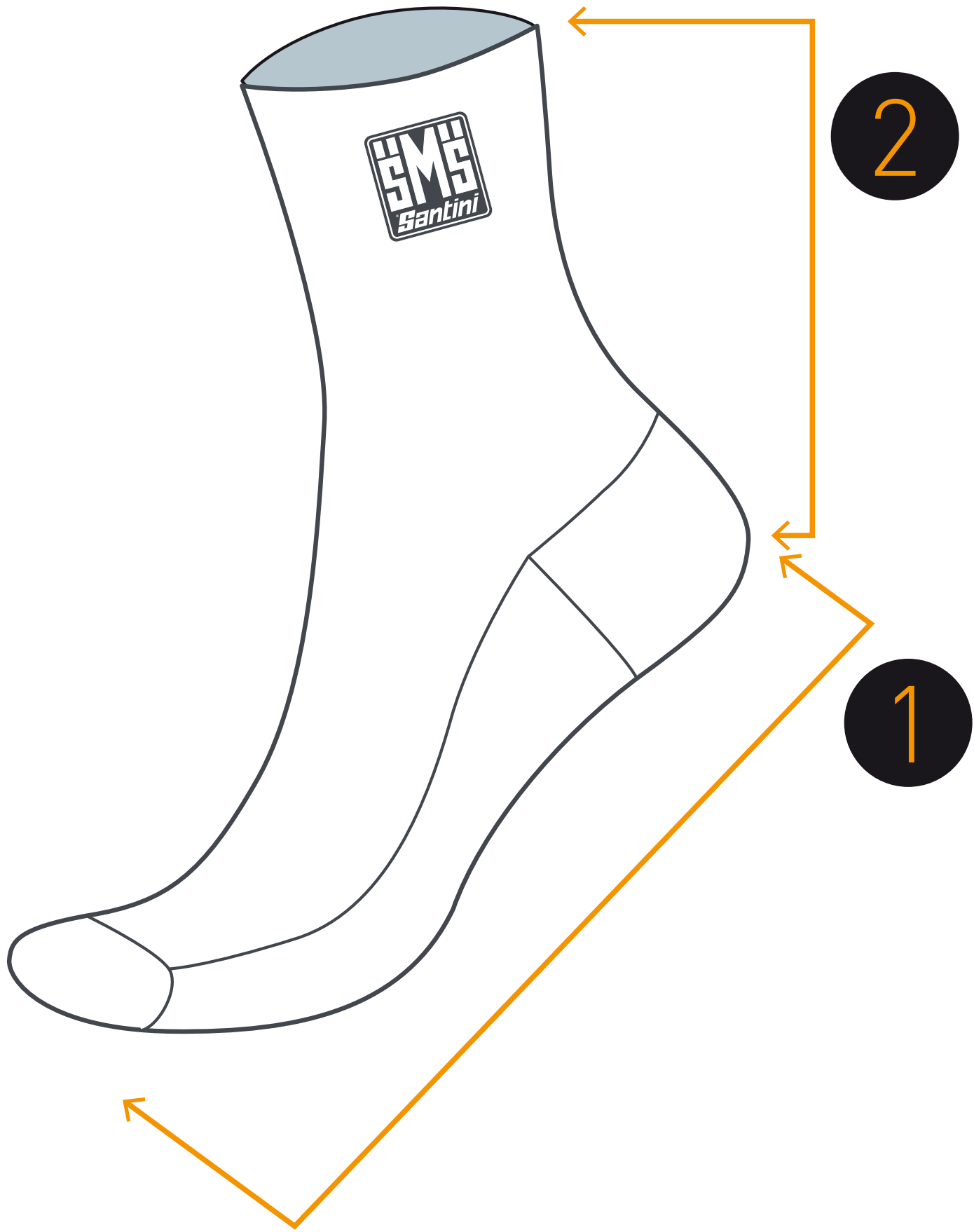
\*Misurata a capo non indossato.







1





1

