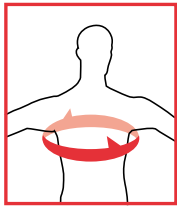


GUÍA DE TALLAJE LEATT

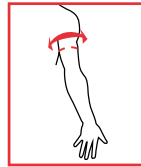
PROTECCIONES DE HOMBRO



PERÍMETRO DEL PECHO

	S/M	L/XL	XXL
CM	76-101	101-115	115-132

PROTECCIONES DE CODO



PERÍMETRO DEL BRAZO

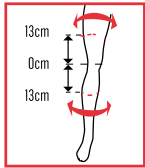
AIRFLEX	S	M	L	XL	XXL
CM	18-22cm	22-26cm	26-30cm	30-34cm	34-38cm

5.0	JUNIOR	S	M	L	XL	XXL
CM	19-21cm	20-24cm	24-28cm	28-36cm	32-36cm	36-40cm

	KIDS	JUNIOR	S/M	L/XL	XXL
CM	18-20cm	19-23cm	22-28cm	28-35cm	35-41cm

CONTOUR · 3.0 · 3DF HYBRID · 3DF

PROTECCIONES DE RODILLA

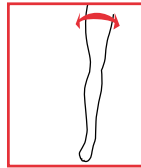


PERÍMETRO DE LA PIERNA

AIRFLEX PRO	S	M	L	XL	XXL
MUSLO	30-32cm	32-34cm	34-36cm	36-38cm	38-40cm
TIBIA	22-24cm	24-26cm	26-28cm	28-30cm	32-34cm

	KIDS	JUNIOR	S/M	L/XL	XXL
MUSLO	26-32cm	28-34cm	33-41cm	41-53cm	53-58cm
TIBIA	18-24cm	20-26cm	25-33cm	33-44cm	44-51cm

DUAL AXIS · RODILLA · AIRFLEX · 3DF HYBRID · 5.0 · 3DF · 3.0



PERÍMETRO DEL MUSLO

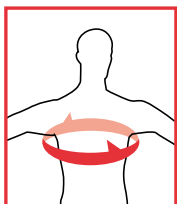
C-FRAME	S/M	L/XL	XXL
MUSLO	45-50cm	50-58cm	58-64cm

FUSION

CM	54-58	58-62	62-66	66-70	70-74	74-78	78-82	82-86	86-90	90-94	94-98	98-102	102-106	106-110	110-114	114-118	118-122	122-126	
CONTORNO DEL PECHO	FUSION JR. S/M																		
				FUSION JR. L/XL															
						FUSION JR. XXL													
									FUSION S/M										
													FUSION L/XL						
																			FUSION XXL

COLLARINES

CM	66-70	70-74	74-78	78-82	82-86	86-90	90-94	94-98	98-102	102-106	106-110	110-114	114-118	118-122	122-126	
CONTORNO DEL PECHO				DBX/GPX 4.5 - S/M												
								DBX/GPX 4.5 - L/XL								
			DBX/GPX 5.5 - JR													
				DBX/GPX 5.5 - S/M												
					DBX/GPX 6.5 - S/M											
								DBX/GPX 6.5 - L/XL								
		STX - S/M														
									STX - L/XL							
													STX - XXL			
					STX RR - Encaja a medida de la equipación.											



ATENCIÓN

- Medidas basadas en pilotos con proporciones medias. Si considera que sus proporciones distan de la media, visite la lista de tallaje completa en www.leatt.com.
- Medidas del pecho: Mide justo por debajo de los brazos, a lo largo de la parte más ancha del pecho.
- Si la medida del pecho está entre dos tallas, escoger siempre la mayor talla para un mejor encaje.
- Ésta guía de tallaje se basa en el supuesto de que las protecciones se colocan sobre el cuerpo. Si usted va a situar las protecciones sobre otro tipo de protecciones tenga ésta variante en cuenta a la hora de escoger su talla.